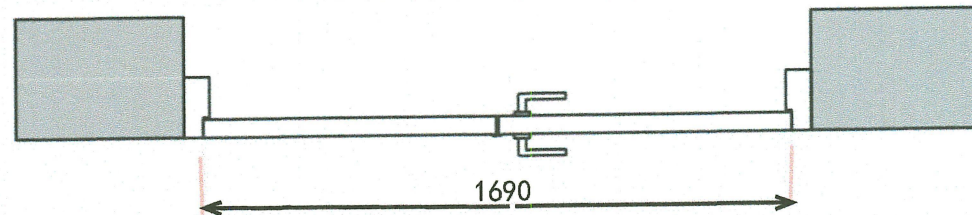


正面图



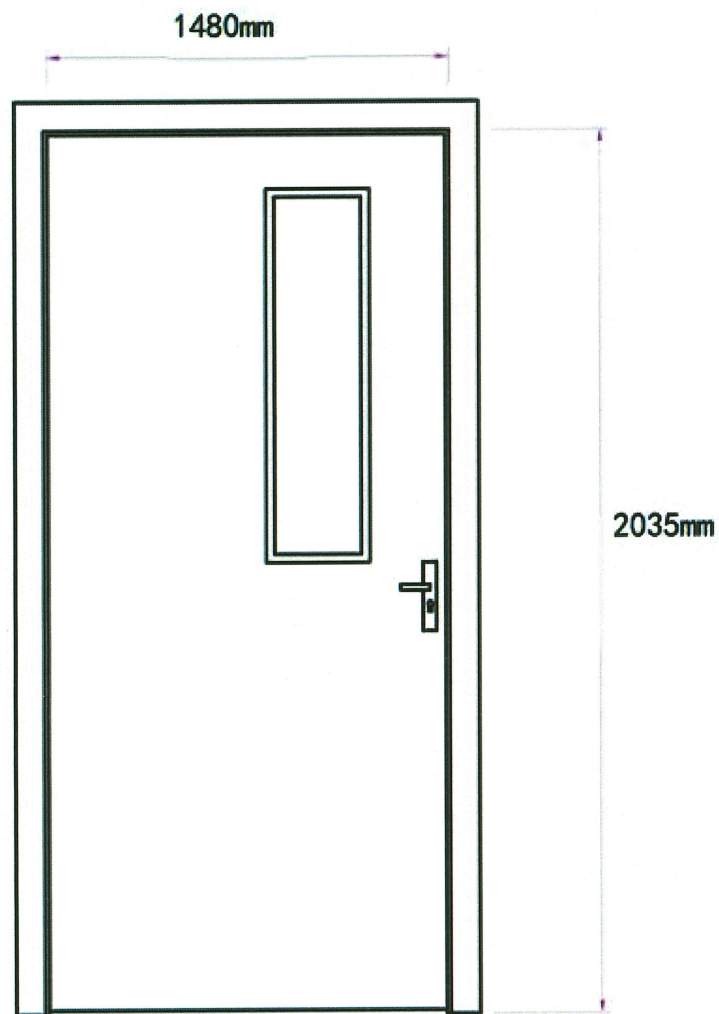
顶视图

钢化玻璃


1. 钢质、钢质烤漆
2. 具有耐冲撞、不自燃、防虫蛀、防腐、好颐养、无毒、无味、无污染等优点。

备注：  
门的开向根据现场定

项目名称	中山大学附属第一医院		6号楼7楼消化二区后门
申请科室	铁木工班	申请单号	2601130019
规格	1690mm宽*1970mm高	产品名称	彩钢门(白色)
材料	钢质	确认签名	
数量	1套双门扇		



正面图



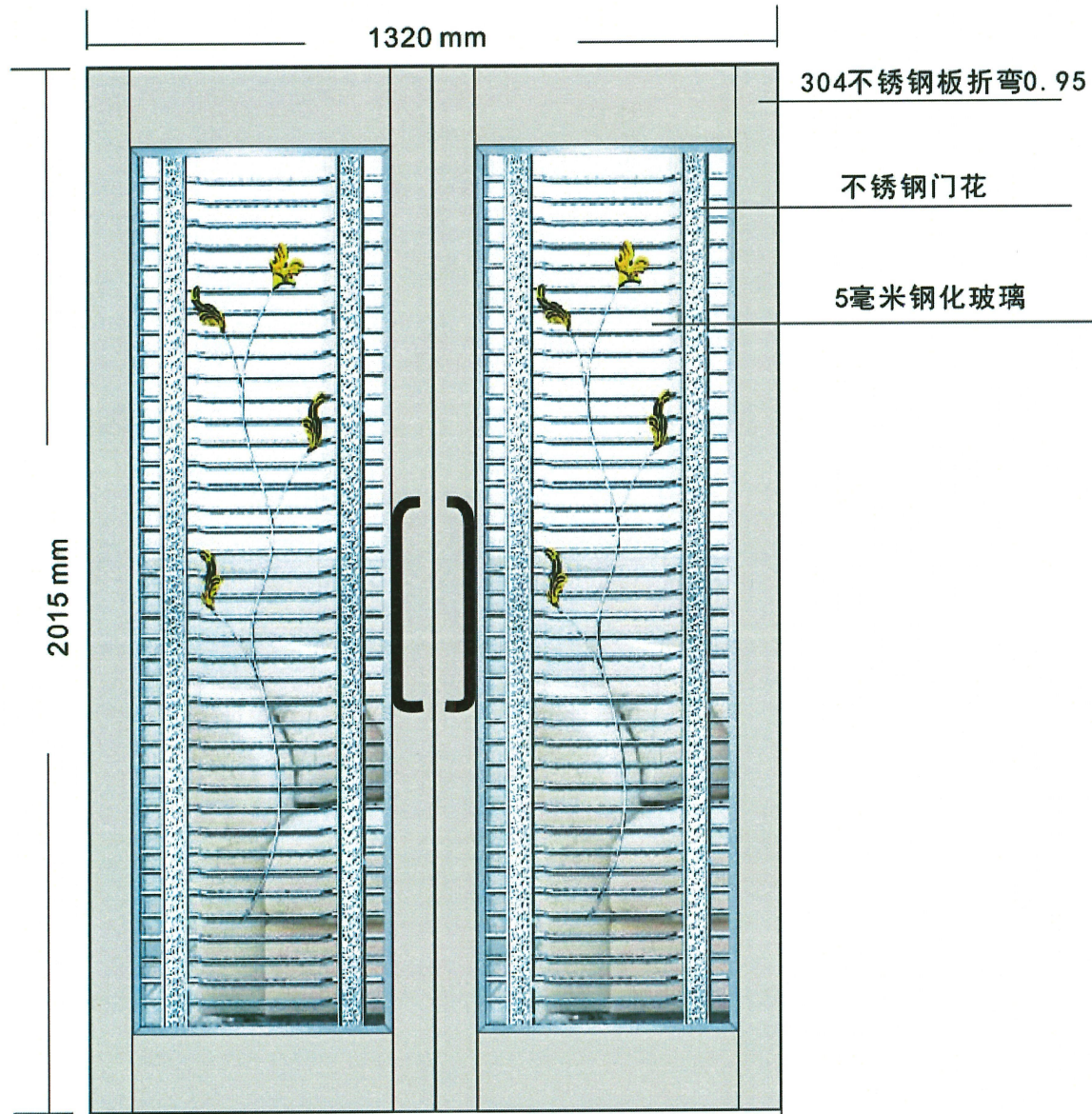
顶视图

1. 钢质、钢质烤漆
2. 具有耐冲撞、不自燃、防虫蛀、防腐、好颐养、无毒、无味、无污染等优点，

备注：  
门的开向根据现场定

项目名称	中山大学附属第一医院 (5号楼4楼手术室通往5楼走道门)		
申请科室	铁木工班	申请单号	2512260012
规格	1480*2035*厚45mm	产品名称	彩钢门(天空蓝)
材料	钢质	确认签名	
数量	1套门扇		

科室：4号楼7层

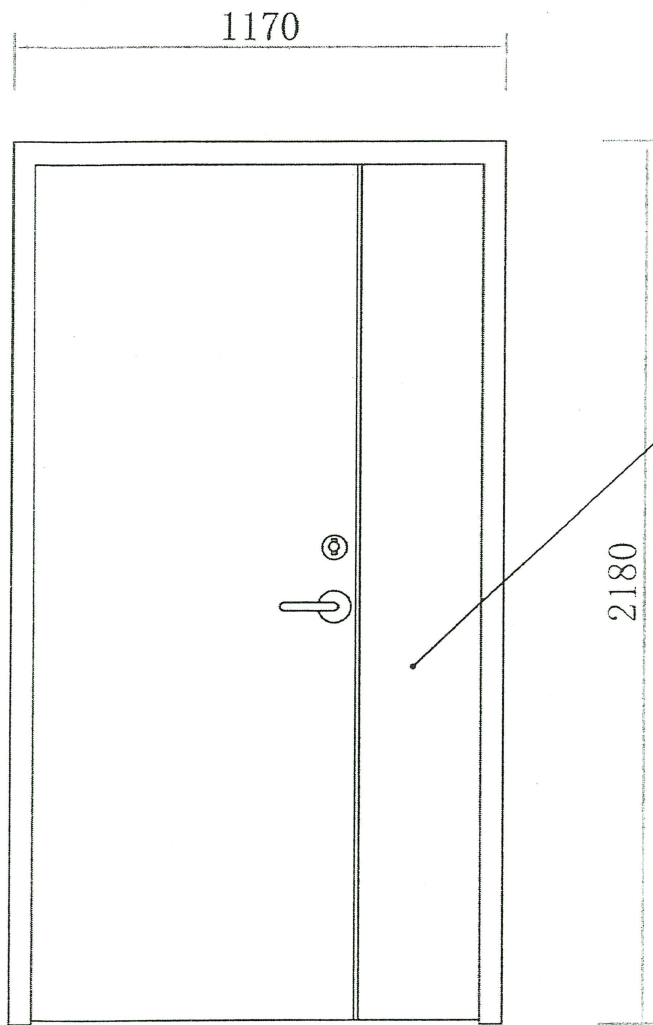


负责人签名：

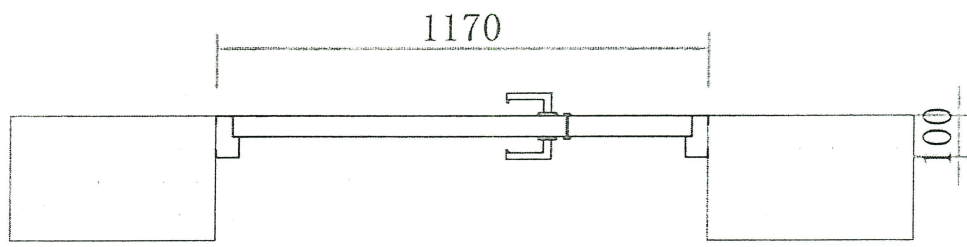
项目名称：  
不锈钢门

材料说明：

- 1、不锈钢折弯
- 2、不锈钢门花
- 3、5毫米钢化玻璃



正面图



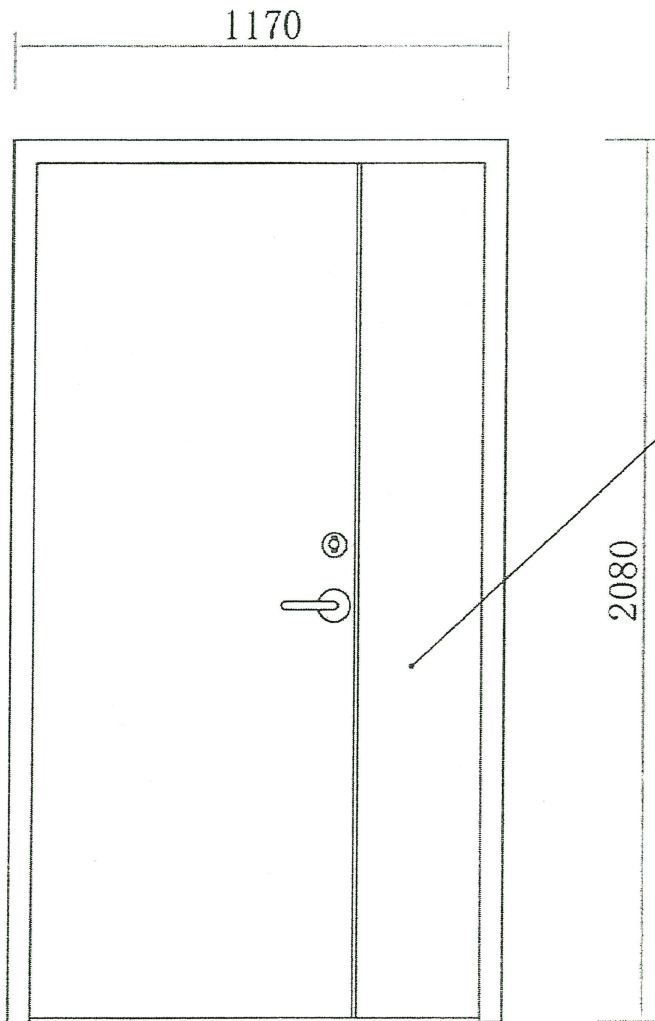
顶视图

1.5厚焗漆钢质

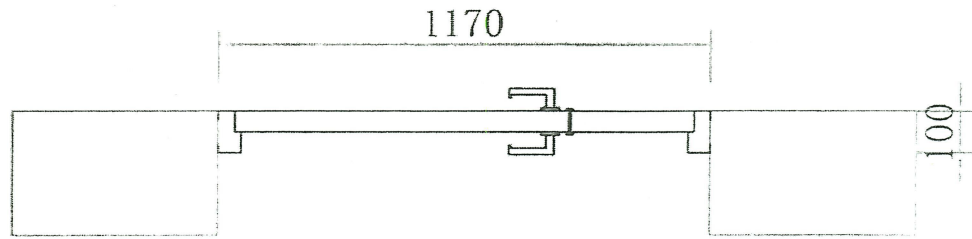
- 1.防火门定向为外开子母门
- 2.采用1.5厚焗漆钢质隔热双开防火材料，钢质甲级防火门
- 3.门框厚度为120mm，制作板材1.5mm，门扇厚度为50mm门
- 4.防火门配专业五金、防火锁、防火铰链、防火插销、防火闭门器

备注：  
由于之前闭门器问题，现在配有定位闭门器

项目名称	中山大学附属第一医院（1号楼T楼梯间前门）		
申请科室	保卫部	申请单号	2511260024
规格	1170*2180*100mm	产品名称	甲级防火门(灰色)
材料	钢质	确认签名	
数量	1套		



正面图



顶视图

1.5厚焗漆钢质


- 1.防火门定向为外开子母门
- 2.采用1.5厚焗漆钢质隔热双开防火材料，钢质甲级防火门
- 3.门框厚度为120mm，制作板材1.5mm，门扇厚度为50mm门
- 4.防火门配专业五金、防火锁、防火铰链、防火插销、防火闭门器

备注：

由于之前闭门器问题，现在配有定位闭门器

项目名称	中山大学附属第一医院（1号楼T楼梯间后门）		
申请科室	保卫部	申请单号	2511260024
规格	1170*2080*100mm	产品名称	甲级防火门(灰色)
材料	钢质	确认签名	
数量	1套		

870 mm



1170 mm

科室:

铁木工班  
2602270027

负责人签名:

项目名称:  
铝合金窗

材料说明:

- 1、铝合金边框
- 2、5厘普通玻璃

科室:

铁木工班  
2602110013

负责人签名:

项目名称:

纱窗2680X1855

材料说明:

- 1、铝合金边框
- 2、不锈钢网

